




Antje Gerstenecker



9 <sup>3</sup>/<sub>4</sub>

Der inoffizielle  
**Harry Potter**  
Reiseführer

Entdecke die magischen  
Schauplätze aus Buch & Film



BRUCKMANN



# Inhalt

## Südwestengland

### Roadtrip durch Südengland

- 1 Oxford
- Stadtrundgang Oxford**
- 2 Gloucester
- 3 Lacock
- 4 Cotswolds
- 5 Avebury
- 6 Beachy Head & Seven Sisters

### Special: Quidditch

## Rund um London

- 7 Virginia Waters
- 8 Windsor
- 9 Black Park
- 10 Martins Heron
- 11 New Forest & Ascot
- 12 Lavenham
- 13 Leavesden
- 14 Heathgate

## London

### Stadtrundgang London

- 15 King's Cross Station
- 16 St Pancras International
- 17 Picadilly Circus
- 18 Trafalgar Square
- 19 London Zoo
- 20 Millenium Bridge
- 21 St Paul's Cathedral
- 22 Charing Cross Road
- 23 Leadenhall Market
- 24 Westminster Tube Station
- 25 Lambeth Bridge
- 26 Cecil Court / Covent Garden
- 27 Goodwins Court
- 28 Borough Market
- 29 Australia House
- 30 Claremont Square
- 31 London City Hall
- 32 Tower Bridge
- 33 Great Scotland Yard
- 34 Harrow School
- 35 House of Minalima
- 36 Brydges Place
- 37 The Cauldron

### Special: Magische Erlebnisse

## Nordengland

### Roadtrip durch Nordengland

- 38 Durham Cathedral
- 39 Alnwick Castle
- 40 Liverpool
- 41 Goathland, North Yorkshire, Moors Railway
- 42 Malham Cove
- 43 York

## Schottland

### Roadtrip durch Schottland

- 44 Loch Shiel
- 45 Glenfinnan Viadukt
- Special: Der Hogwarts Express und Gleis 9 ¾**
- 46 Loch Etive & Glen Etive / Glencoe
- 47 Ballachulish
- 48 Rannoch Moor
- 49 Loch Eilt / Lochaber
- 50 Loch Morar
- 51 Steall Waterfalls
- 52 Loch Arkaig
- 53 Black Rock Gorge
- 54 Scottish Owl Center
- 55 Zugfahrt Glasgow – Fort William
- 56 Zugfahrt Steam Train Fort William – Mallaig

## Edinburgh

### Stadtrundgang Edinburgh


- 57 Spoon Café
- 58 Edinburgh Castle
- 59 Greyfriars Kirkyard
- 60 Elephant House
- 61 George Heriot's School
- 62 Department of Magic / The Cauldron / Potter Experience
- Special: Potterheads**

## Weiteres

- 63 Freshwater Forest (Wales)
- 64 Cliffs of Moher (Irland)
- 65 Harry Potter in Deutschland
- 66 Universal Studios (Kalifornien)
- 67 Meet Hedwig – Greifvogel Parks in UK
- 68 Joanne K. Rowling und die Harry Potter Bücher
- 69 Das Hörspiel von Rufus Beck



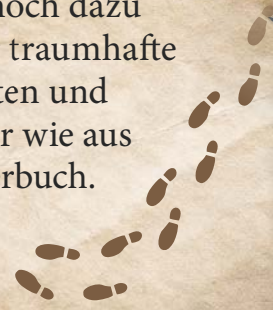
← »House of Minalima« in London  
 ↘ Kreuzgang im New College in Oxford  
 ↓ Der Speisesaal von Christ Church





## Südwest- england

Hier könnt ihr  
die bekannten Hogwarts-  
Indoor-Drehorte und  
Harry Potters Heimat  
erkunden – noch dazu  
finden sich hier traumhafte  
Landschaften und  
kleine Dörfer wie aus  
dem Bilderbuch.





## Beachy Head & Seven Sisters

Ikonische Felsformationen  
und spektakulärer Meerblick

*Magisch*

**WEIL**

hier die Szenen der Quidditch-Weltmeisterschaft aus »Harry Potter und der Feuerkelch« gedreht wurden und die Landschaft atemberaubend ist.

**DIE 3 MUST DOS:**

Ein Spaziergang auf den Klippen ★ einen Blick auf den Leuchtturm vor Beachy Head werfen ★ die Seven Sisters vom Aussichtspunkt beim National Trust Parkplatz bewundern

Die beeindruckende Kreidefelsformation **Seven Sisters** ist im 4. Teil »Harry Potter und der Feuerkelch« deutlich im Hintergrund zu sehen, wenn Harry zusammen mit Hermine, den Weasleys sowie Cedric Diggory und seinem Vater über einen Portschlüssel zur Quidditch-Weltmeisterschaft reisen. Die karge, wildromantische Landschaft oberhalb der Klippen bei **Beachy Head** wurde auch zum Austragungsort des Quidditch-Turniers auserkoren.

### Wanderung zum Aussichtspunkt Beachy Head

Eine Wanderung auf den Klippen solltet ihr euch auf keinen Fall entgehen lassen – wenn ihr die wilde Natur liebt, werdet ihr begeistert sein! Auf der einen Seite der atemberaubende Blick auf das tosende Meer, auf der anderen Seite die raue, karge und hügelige Landschaft. Hier seid ihr eins mit der Natur und könnt euch in Gedanken die Zeltlandschaft des Quidditch-Turniers vorstellen. Parkt auf dem **Beachy-Head-Parkplatz** und folgt dem Wiesenweg, der an den Klippen entlangführt in westliche Richtung. Seid jedoch vorsichtig und nähert euch keinesfalls dem Klippenrand, die oft überhängend und sehr instabil sind. Die bis zu 162 Meter hohen Klippen sind die höchsten **Kreidefelsen** in England. Dagegen wirkt der 44 Meter hohe rotweißgestreifte **Leuchtturm**, den ihr unterhalb von Beachy Head sehen könnt, fast wie aus dem Zwergenland.

**Beachy Head & Seven Sisters** können ganzjährig besucht werden. Aufgrund von Wetter, Felsabgängen, Gezeiten etc. kann es zu Sperrungen einzelner Wegabschnitte kommen. Bitte diese unbedingt beachten. Der Eintritt ist frei, das Parken ist gebührenpflichtig.

### Spukt es auf den Klippen?

Die ikonischen Felsformationen haben auch eine düstere Seite. Zahlreiche Bilder, Briefe und Nachrufe gedenken auf den Klippen der Menschen, die sich von dort hinabgestürzt haben. Immer wieder ist zu hören,

- ← Die eindrucksvolle Kulisse der Seven Sisters
- ↓ Der Country Park ist ideal für Outdoor-Fans
- Der Leuchtturm von Beachy Head





- ↖ Der Blick von den Klippen ist atemberaubend.
- ↑ Ein Eiswagen bietet Erfrischungen für Wanderer.
- Kreuzgang in der Gloucester Cathedral.

dass entlang der Klippen helle Erscheinungen zu sehen sind und dass der Geist eines schwarz gewandeten Mönchs sein Unwesen treiben soll. Er soll die Besucher an den Klippen zum Sprung in den Tod verführen, oder sie gar hinabstoßen. Es heißt, der Mönch sei während der Zeit von Heinrich VIII, der die Klöster auflösen ließ, selbst die Klippen hinabgestürzt worden und dürste seither nach Rache – ein Grund mehr, Abstand vom Klippenrand zu halten.

### Seven Sisters

Wenn ihr die Seven Sisters gerne von unten betrachten möchtet, folgt der Straße entlang der Küste für etwa 10 Minuten bis zum National Trust Parkplatz **Birling Gap and the Seven Sisters**. Schon allein die Fahrt auf dem schmalen Sträßchen ist purer Genuss. Unten angekommen bietet die Aussichtsterrasse einen hervorragenden Blick auf die Kreidefelsen. Je nach Gezeiten ist es auch möglich, unterhalb der Felsen ein Stück am Strand entlangzugehen. Achtet jedoch auf die rückkehrende Flut und auf mögliche Sperrungen aufgrund von Felsabbrüchen oder Wetter. Direkt

beim Parkplatz betreibt der National Trust ein schönes Café und einen Laden. Hier kann man sich nach der Wanderung stärken.

### Gloucester Cathedral

Ihr wollt euch fühlen, als ob ihr durch die Korridore von Hogwarts flanieret? Dann nichts wie auf zur **Gloucester Cathedral**. Die im 14. Jahrhundert errichteten Kreuzgänge, deren kunstvolles Fächergewölbe als ältestes seiner Art gilt, dienten tatsächlich nicht nur als Drehort für die Hogwarts Korridore, sondern auch für die Waschräume und den Eingang zum Gryffindor-Haus. Um die Kreuzgänge in eine Zauberschule zu verwandeln, deckte die Filmcrew, die in den Boden eingelassenen Grabplatten ab und ersetzte auch die Heiligenscheine der Figuren auf den kunstvollen Glasfenstern temporär durch Papierhüte. Für einige Szenen in den Waschräumen wurde der Boden des östlichen Korridors geflutet. Obwohl entsprechende Vorkehrungen getroffen wurden und der Boden mit einer wasserfesten Unterlage ausgestattet wurde, sind noch heute einige Spuren des Wassers zu sehen. Allerdings so unauffällig, dass man schon ganz genau hinschauen (oder einen Mitarbeiter in der Gloucester Cathedral fragen) muss. Auch eine Tür wurde von der Filmcrew braun gestrichen und das ist bis heute so geblieben, vielleicht auch, weil sich hinterher niemand mehr erinnern konnte, welche Farbe die Tür ursprünglich hatte. Wahrscheinlich ist die Chance, in Gloucester jemanden zu finden, der in den Harry-Potter-Filmen mitgespielt hat, ziemlich hoch.



### BELLE TOUT LIGHTHOUSE

Eine wahrhaft magische Unterkunft bietet das Belle Tout Lighthouse auf den Klippen. Hier können die Gäste in gemütlich eingerichteten komfortablen Zimmern im Leuchtturm übernachten und den unglaublichen Ausblick auf das Meer genießen. Ganz oben befindet sich der Lantern Room, der einen unschlagbaren 360-Grad-Blick bietet. 6 verschiedene Zimmer stehen zur Verfügung – jedes individuell und liebevoll ausgestattet. Ein perfekter Ausgangspunkt für Wanderungen oder einfach nur zum Genießen der einzigartigen Atmosphäre.

DZ inkl. Frühstück und VAT ab 195 £, [www.belletout.co.uk](http://www.belletout.co.uk)



## Der Hogwarts Express und Gleis 9 3/4

Wie auch für die Protagonisten selbst, beginnt die magische Reise für den Leser mit dem Hogwarts Express. In fast jedem Schuljahr, wird die Handlung maßgeblich durch die rote Lokomotive geprägt. Vom ersten Kontakt zwischen Ron, Hermine und Harry, dem ersten Auftauchen von Dementoren, bis zum Vorstellen neuer Charaktere, der Hogwarts Express ist stets der Ort des Geschehens. Der Hogwarts Express fährt jähr-

lich am ikonischen Bahngleis 9 3/4 ab und bringt die Zauberlehrlinge von London nach Hogwarts. Das magische Bahngleis befindet sich zwischen den Gleisen 9 und 10 und ist für Muggel nicht sichtbar. Startet das Schuljahr, so steht der bekannte rote Hogwarts Express dort bereit und empfängt die Schüler. Meist beginnt und endet die jährliche magische Reise der Hogwartschüler im Zug, weshalb die Lokomotive für viele Fans ein wichtiges Herz-

stück des Harry Potter Universums ist. Symbolisch für die gesamte Reihe, endet die Geschichte schlussendlich am Gleis 9 3/4, wo Harry Potter seine eigenen Nachfahren zum Zug bringt.

### Auf der Suche nach Gleis 9 3/4 in King's Cross

Anders als bei so manchen Drehorten, existiert der Eingang zu Gleis 9 3/4 jedoch tatsächlich. Bei dem Drehort handelt es sich nämlich um den **Bahnhof King's Cross**, einem der wichtigsten Verkehrsknotenpunkten in London. Genau genommen wurden zum Dreh zwar die **Gleise 4 und 5** verwendet, doch den Eingang zu Gleis 9 3/4 gibt es als nachgebaute Kulisse ebenfalls zu finden. Abgesehen von dem Bahnhof King's Cross, welcher auch für J.K.Rowling in den Büchern als Vorlage dient, gibt es genug Möglichkeiten für Potterheads, die magischen Kulissen zu besuchen. So steht der echte Hogwarts Express, welcher in den Filmen verwendet wurde, heute in den **Warner Bros. Studios** in Leavesden bei London.

Auch das Gleis 9 3/4 wurde dort, detailgetreu nachgebaut und bietet eine einzigartige Erfahrung für Harry Potter Fans. So kann jeder Potterhead sich einmal so fühlen, wie ein Zauberlehrling auf dem Weg nach Hogwarts.

### Blick ins Grüne

Für die Dreharbeiten im Hogwarts Express waren die Gänge zu schmal für die benötigte technische Ausrüstung und die Kameras. Deshalb wurde das Zugabteil in den Studios nachgebaut und die meisten Szenen auch dort gedreht. Statt auf vorbeiziehende Landschaften, blickten Harry, Ron, Hermine & Co auf grüne Wände, sogenannte Greenscreens. Darauf wurden später die bewegten Bilder am Computer eingefügt.

### Hogwarts Express in echt: Jacobite Steam Train

Wer sich in die atemberaubenden Landschaften auf Harrys Zugfahrten verliebt hat, kommt natürlich auch nicht zu kurz. Zwar startet die Reise des **Jacobite Steam Train**

- ← Berühmter Drehort: Das Glenfinnan-Viadukt
- ↓ Der Eingang zu Gleis 9 3/4 in King's Cross
- Der Wanderweg zur großen Aussicht auf's Viadukt





# Einmal Hogwarts und zurück

Sie sind Harry-Potter-Fan der ersten Stunde und wollten schon immer auf dessen Spuren wandeln? Dann darf natürlich ein Besuch in den Londoner Warner Bros. Studios nicht fehlen. Und im Anschluss geht es zu Gleis 9  $\frac{3}{4}$  an der King's Cross Station – danach weiter mit dem Hogwarts Express. Ebenso lotst sie unser Reiseführer kundig in die echte Szenerie der fiktiven Winkelgasse und hält zauberhafte Abstecher nach Oxford und Edinburgh parat.

Antje Gerstenecker

## Der inoffizielle Harry Potter Reiseführer

Entdecke die magischen Schauplätze aus Buch & Film

228 Seiten; ca. 240 Abbildungen  
Format: 12,0 x 18,5 cm, Flexcover  
€ [D] 19,99 € [A] 20,60 sFr. 27,90  
ISBN: 978-3-7343-2749-0

WG: 312

Auslieferungstermin: November 2023

Antje  
Gerstenecker

Der inoffizielle  
Harry Potter Reiseführer

BRUCKMANN

