

AM BERG



AM WASSER



IM WEINLAND



Inhalt

1–3	Der Schöckl12	8,9	Kleine und Große Raabklamm48	14	Sulztalrunde76
4	Der Hochlantsch18	10	Hirzmann-Stausee.....52	15	Zum Bockmoar.....82
5	Mödlinger Hütte24	11	Bärenschützklamm ...56	16	Heiligengeistklamm/Sveti Duh88
6	Der Kalbling30	12	Am Grünen See62	17	Wunder-Wanderweg94
7	Auf der Weinebene ...36	13	Der Bründlweg66	18	Um die Kreuzkogelwarte98
*	13 Spiele für den Wandertag42	*	Draußen in der Nacht70		



ABENTEUER



IM WINTER



RUND UM GRAZ



- 19 Der Wilde Berg104
- 20 Riegersburg110
- 21 Zotters Schoko115
- 22 Wipfelwanderweg ...116
- 23 Motorikpark in
Gamlitz120
- 24 Styrrassic Park126

- 25–27 Rodeln132
- 28 Der Schönberg136
- 29 Vom Alten Almhaus
zum Salzstiegl140
- 30 Am Gaberl144
- * Tierspuren im
Schnee148

- 31 Von Judendorf zur
Ruine Gösting152
- 32 Am Lustbühel158
- 33 Von Stift Rein auf
den Plesch162
- 34 Am Buchkogel168
- 35 Im Leechwald172

Sorgfältig getestet von den Experten



Lilly & Tim



AM BERG



IMMER WIEDER
AUF DEN
Schöckl

**Ein wahres Multitalent:
zu jeder Jahreszeit bezwingbar, ob mit
großen oder kleinen Kindern oder mit den
Allerkleinsten in der Kraxe.**

Schön: Im Spätherbst den ersten Schnee des Jahres erleben oder im Sommer einmal ganz früh aufstehen und beobachten, welche Tiere schon wach sind: Zuerst hört man die Vögel, dann brummen die Hummeln und auch die Ameisen krabbeln schon herum.




Der Schöckl ist ein „richtiger“ Berg – mit seinen 1445 Höhenmetern, steil von allen Seiten! Oben ist es schon richtig almig, wenn im Sommer die Schöcklkühe grasen und die Kuhglocken läuten. Dafür lieben wir ihn!





Der 100 m hohe Sendeturm am Gipfel



Mehrere gute Einkehrmöglichkeiten: Das Stubenberghaus mit großer schöner Terrasse, das Alpengasthaus und das Gasthaus zur Bergstation (Klassisch: Eierspeis und Häferlkaffee nach morgendlichem Aufstieg) oder die gemütlich, rustikale Halterhütte.



Der hausgemachte Beeren-Topfen-Strudel von der Schöcklstube in der Talstation der Seilbahn – perfekt zum Mitnehmen nach der Wanderung!



Richtig gute Mehlspis!

3 Wege führen hinauf: (... und viele andere auch)

Wir
lieben
ihn!

1. Der Kurze

Start: Parkplatz Schöcklkreuz

Gehzeit: ca. 1–1,5 Stunden

Länge: 2 km

Schwierigkeit: mittelschwer

Wegbeschaffenheit: Wald- und Felswege

Kinder: ab 6 Jahren

6+

2. Der Sportliche

Start: Seilbahn Talstation

Gehzeit: ca. 1–1,5 Stunden

Länge: 2,8 km

Schwierigkeit: sehr steil

Wegbeschaffenheit: Fels- und Schotterweg

Kinder: ab 3 Jahren

3+

3. Der Gemütliche

Start: Seilbahn Talstation

Gehzeit: ca. 2–2,5 Stunden

Länge: 4 km

Schwierigkeit: mittelschwer

Wegbeschaffenheit: Wald- und Schotterweg

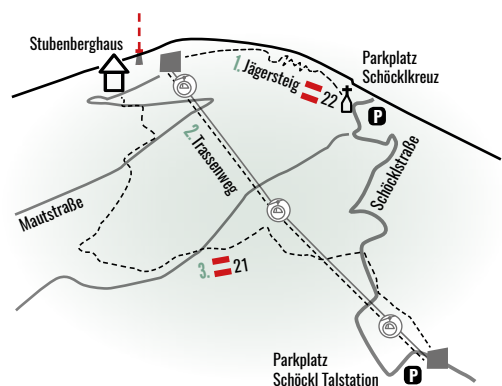
Kinder: ab 3 Jahren

3+

► Klettern macht Spaß: Vom **PP Schöcklkreuz über den Jägersteig**. Am Jägersteig sind einige Kletterpassagen (Vorsicht!). Für Kinder ab ca. 6 Jahren geeignet. Mit kleineren Kindern kann man den Steig auch umgehen. Dieser Weg endet am Ostgipfel. Hier kann man auf der sonnwärts gerichteten Wiese die Drachenflieger und Paragleiter beim Starten beobachten.

► Der Weg unter der **Seilbahntrasse** geht steil bergauf! Kein Problem: Über Felsen zu kraxeln macht Kindern meist mehr Spaß als gleichmäßiges Gehen. Kondition haben die meisten Kids sowieso mehr, als man glaubt. Auch fein als Sportevent am Sonntagmorgen (für Mamas alleine zu empfehlen): Raufgeflitzt, mit der Seilbahn runter und zu Mittag wieder zu Hause.

► Der **Wanderweg 21** ist die Hauptroute auf den Schöckl. Von der Talstation der Seilbahn führt der Weg, weniger steil als die Trasse, gut beschildert bergan. Unser Weg der Wahl zum Runtergehen, denn der Trassenweg ist bergab wegen des Gerölls wenig bequem. Tipp im Spätsommer: Im letzten Drittel des Weges nach Himbeeren anschauen!





Steil bergan am Trassenweg ~~~

Am Gipfelplateau, gleich hinter dem Sender, befindet sich ein kleiner Motorikpark!

Interessant für größere Kinder: Am Fuß des Schöckls, gleich gegenüber der Gondel-Talstation, gibt es einen Kletterpark mit 4 Kletter-Parcours. www.kletterpark-schoeckl.at



GEHT SCHON – GEMMA – VOLLGAS!


Ein weiteres Highlight für Kids am Schöckl – der Hexenexpress! Mit der Sommerrodelbahn über die Almwiese flitzen! Kinder ab 8 Jahren dürfen alleine fahren, jüngere mit den Eltern oder mit älteren Geschwistern. Die Strecke ist nicht sehr lang, dafür ist der Preis für die Fahrt vergleichsweise günstig!

WANDERN MIT FREUNDEN

Kinder lieben es, in der Gruppe zu gehen. Gemeinsam mit Freunden macht's einfach viel mehr Spaß! Auch für Kinder gilt: Beim Gehen kann man wunderbar miteinander reden oder sich zerkugeln vor Lachen, weil man so viel Spaß miteinander hat! Ein Rezept, wenn Kindern die Lust am Wandern fehlt: Schulfreunde zum Mitkommen einladen!

*Unterwegs mit
Paul-Anton und Flo*





Grenzen überschreiten – über der Baumgrenze der blanke Fels, nur die Wurzeln der Latschen schlängeln sich am Weg entlang.

IM WEINLAND



WESTSTEIRISCHER RUNDWEG

Wunder- Wander-Weg

Gar nicht weit von Graz findet man beim Weinhof und Buschenschank Dorner einen Ort, wo alles stimmig ist: die Leute, der Hof, die Umgebung. Schön ist es hier und mit dem Wunder-Wander-Weg ergibt sich die perfekte Verbindung aus Bewegung und Kulinarik.

Der Blick, weit in die Weststeiermark. Beim Spazieren durch die Kulturlandschaft die Jahreszeiten spüren. Frisch gemähtes Heu riechen, im Wald Kastanien klaben oder die Krähen beobachten, wenn sie sich im November sammeln.





17. WUNDER-WANDER-WEG

WEIN + WANDERN

Start + Ziel: Buschenschank Dorner
in Reiteregg bei Hitzendorf

Gehzeit: ca. 1–1,5 Stunden

Länge: 3,6 km

Schwierigkeit: schöner Spazierweg

Einkehr: Buschenschank Dorner

Wegbeschaffenheit: einfache Wald-
und Wiesenwege, teils Straße

Kinder: für die ganze Familie,
aber nicht buggytauglich



Der Wunder-Wander-Weg ist ein gut beschilderter Weg durch Wald, Weinhänge und Wiesen, an dem einige von örtlichen Künstlern errichtete Kunstobjekte erlebt werden können. Eigentlich laut Schildern in die gegengesetzte Richtung gedacht, so finden wir es aber schöner: Los geht's beim sorgsam renovierten Hof der Buschenschank Dorner. Wir wenden uns nördlich am Bioweinof Loacker vorbei und folgen den auffallenden gelben Hinweisschildern, die uns bald von der Straße in einen Wiesenweg zur Osterkreuzkapelle führen. Weiter folgen wir dem Weg durch ein Waldstück ins Tal, über eine Wiese und stoßen dann an ein Wildgehege. Wieder im Wald queren wir bald einen Bach über eine kleine Holzbrücke und kommen an eine Kuhweide. Hier führt der Weg nun bergauf, mitten durch einen Bauernhof hindurch. Rundum schöne Ausblicke! Weiter vorbei an Wein- und Obstgärten und schließlich über die Straße zurück zur Buschenschank Dorner.





Der Ursprung des Hofes reicht ins 17. Jh.

Ein wunderbarer Platz!
Der schöne Hof wurde
sorgsam renoviert und
hat viel Atmosphäre. Im
Garten sitzt man unter
dem alten Lindenbaum
oder auf der Holzterrasse, die
einen Ausblick über die Weinhänge
weit in die Weststeiermark bietet. Der Wein
ist fein und die Wirtsleut' sind bezaubernd. ♥

**Pfirsichsft und
Strauben. Brettjaus'n und
Käferbohnen auch!
Klare Empfehlung!**



Der schöne Garten mit Spielplatz

